

# LME / LME-U

多層信號燈



LED



絕緣橡膠電纜



90 分貝

雙音電子蜂鳴器

直徑 Ø60

防護等級 IP65

集電極開路  
可使用PLC驅動



象牙白燈體  
LME 型

黑色燈體  
LME-K 型

銀白色燈體  
LME-U 型

高效節能LED多層信號燈，性價比高，  
滿足各類設備安裝需要

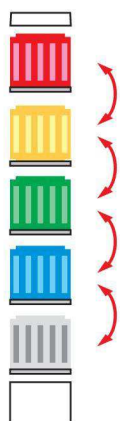
## 可自由重組的LED模組

改變顏色順序：即使安裝後仍能很方便地增加或  
拆除五個顏色模組。  
注意：在信號燈中同一顏色的LED模組通電後會同時發亮。

接線顏色  
固定控制  
同色的模組


LED模組的顏色與導線的顏色相對應，  
無論其在哪一層。

注意：增加LED模組時需要相應配件  
(包括固定螺絲、橡膠墊圈等)



便於增減模組  
或改變排序

如果模組的數量改變，  
中心螺桿也需訂購。



雙反射構造



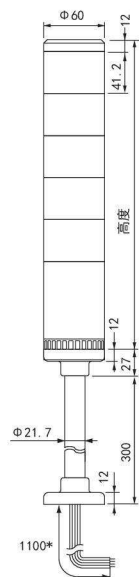
任何角度都具有  
高識別性



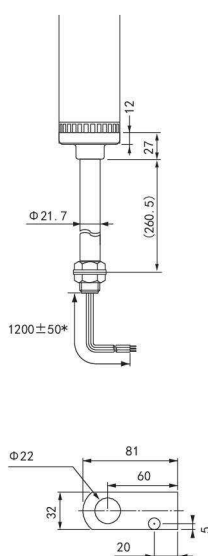
音量可調節  
0~85分貝

# 尺寸圖 單位:mm

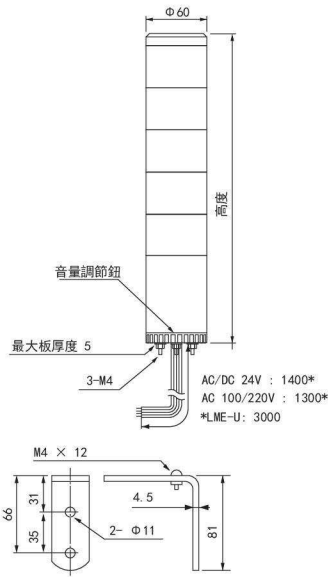
LME 型



LME-L 型



LME-W 型



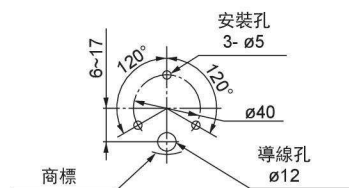
AC 100/220V 型

高度 (mm)
1 層: 206.0
2 層: 247.2
3 層: 288.4
4 層: 329.6
5 層: 370.8

AC/DC 24V 型

高度 (mm)
1 層: 150.0
2 層: 191.2
3 層: 232.4
4 層: 273.6
5 層: 314.8

安裝尺寸



LME/LMS 型  
圓形安裝支架



安裝支架選購品  
SZ-020



安裝支架選購品  
SZ-013



安裝支架選購品  
SZ-028



## LME 型

層數	型號	額定電壓	功率	重量		
				LME	LME-L	LME-W
1 層	LME-102	AC/DC 24V	2.2W	0.42kg	0.77kg	0.28kg
	LME-110	AC 100V	5.1W	0.66kg	1.01kg	0.52kg
	LME-120	AC 220V			—	
2 層	LME-202	AC/DC 24V	3.4W	0.48kg	0.82kg	0.34kg
	LME-210	AC 100V	7.1W	0.72kg	1.06kg	0.58kg
	LME-220	AC 220V			—	
3 層	LME-302	AC/DC 24V	3.8W	0.54kg	0.87kg	0.40kg
	LME-310	AC 100V	7.9W	0.78kg	1.11kg	0.64kg
	LME-320	AC 220V			—	
4 層	LME-402	AC/DC 24V	4.2W	0.60kg	—	0.46kg
	LME-410	AC 100V	8.7W	0.84kg	—	0.70kg
	LME-420	AC 220V				
5 層	LME-502	AC/DC 24V	4.6W	0.66kg	—	0.52kg
	LME-510	AC 100V	9.5W	0.90kg	—	0.76kg
	LME-520	AC 220V				

FB型每分鐘大約頻閃60次。

## 如何選型

### LME-502UFBW-RYGB-C-Z

#### 層數

1~5

#### 額定電壓

02: AC/DC 24V  
10: AC 100V  
20: AC 220V

#### 燈體顏色

無指定: 象牙白  
U: 銀白色

#### 類型

無指定: 常亮  
FB: 常亮或閃爍, 帶蜂鳴器

#### 安裝

無指定: 桿式安裝 (帶圓形安裝支架)  
K: 桿式安裝 (帶SZ-020)  
L: 桿式安裝 (帶SZ-013)  
W: 直接安裝

#### LED顏色

R: 紅色  
Y: 黃色  
G: 綠色  
B: 藍色  
C: 白色  
自上而下

#### 燈罩顏色

無指定: 彩色燈罩  
Z: 透明燈罩