

LHE

多層信號燈



LED




90 分貝

雙音電子蜂鳴器

直徑 $\varnothing 70$

防護等級 IP65

集電極開路
可使用PLC驅動



雙反射構造



任何角度都具有
高識別性



音量可調節
0~90分貝

專為潮濕環境設計，密封防水的信號燈，可在室外使用

可自由重組的LED模組

改變顏色順序：即使安裝後仍能很方便地增加或拆除五個顏色模組。
注意：信號燈中同一顏色的LED模組通電後會同時發亮。

接線顏色 固定控制 同色的模組

LED模組的顏色與導線的顏色相對應，無論其在哪一層。
注意：增加LED模組時需要相應配件（包括固定螺絲、橡膠墊圈等）



便於增減模組
或改變排序

如果模組的數量改變，
中心螺桿也需訂購。

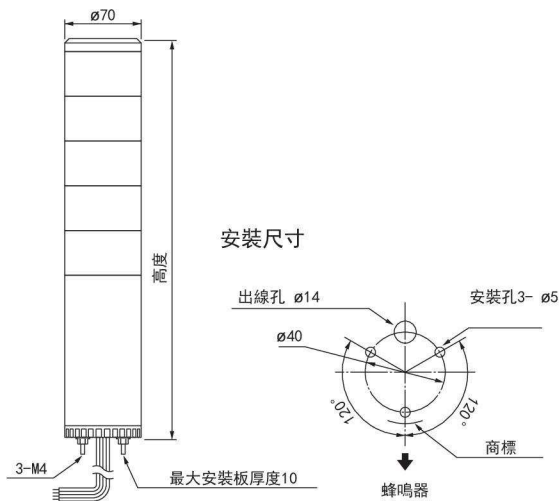


雙反射系統

具有的雙反射系統，垂直和水平切割菱鏡的燈罩，以及與五種顏色的LED模組的組合產生強烈、明亮均勻的信號燈光。

尺寸圖

單位: mm



LHE 型

高度 (mm)

1 層:	212
2 層:	253
3 層:	294
4 層:	335
5 層:	376

選購品



安裝桿選購品
SZ-50L




安裝桿選購品
SZ-50T




側面安裝支架選購品
SZ-018


根據肉眼對各個顏色的不同反應，派特萊為視覺反應弱的顏色，選擇了亮度更高的LED。




紅色




黃色



綠色



藍色



白色

LHE 型

層數	型號	額定電壓	功率
1 層	LHE-102A/AFB	AC/DC 24V	2.2W
	LHE-110A/AFB	AC 100V	4.7W
	LHE-120A/AFB	AC 220V	4.7W
2 層	LHE-202A/AFB	AC/DC 24V	3.4W
	LHE-210A/AFB	AC 100V	6.4W
	LHE-220A/AFB	AC 220V	6.4W
	3 層	LHE-302A/AFB	AC/DC 24V
LHE-310A/AFB		AC 100V	7.9W
LHE-320A/AFB		AC 220V	7.9W
4 層	LHE-402A/AFB	AC/DC 24V	5.4W
	LHE-410A/AFB	AC 100V	9.4W
	LHE-420A/AFB	AC 220V	9.4W
	5 層	LHE-502A/AFB	AC/DC 24V
LHE-510A/AFB		AC 100V	10.9W
LHE-520A/AFB		AC 220V	10.9W

FB型: 每分鐘約閃爍60次

如何選型

LHE-502AFB-RYGBC

層數
1~5

額定電壓
02: AC/DC 24V
10: AC 100V
20: AC 220V

LED顏色
R: 紅色
Y: 黃色
G: 綠色
B: 藍色
C: 白色
自上而下

類型
無指定: 常亮
FB: 常亮或閃爍, 帶蜂鳴器

